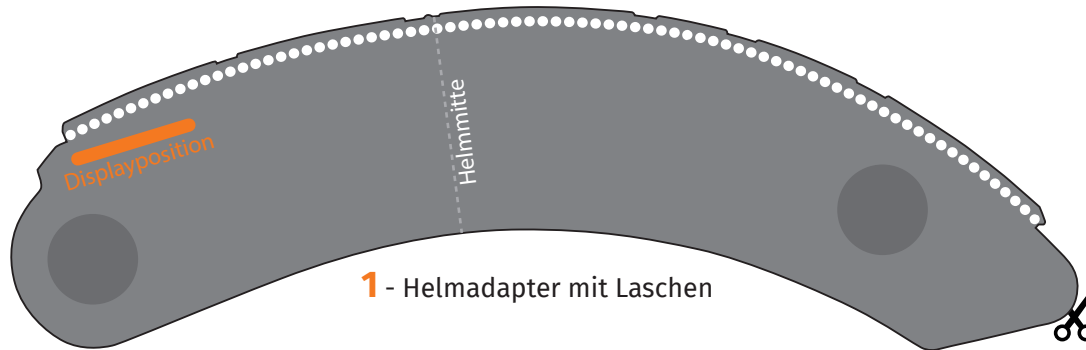
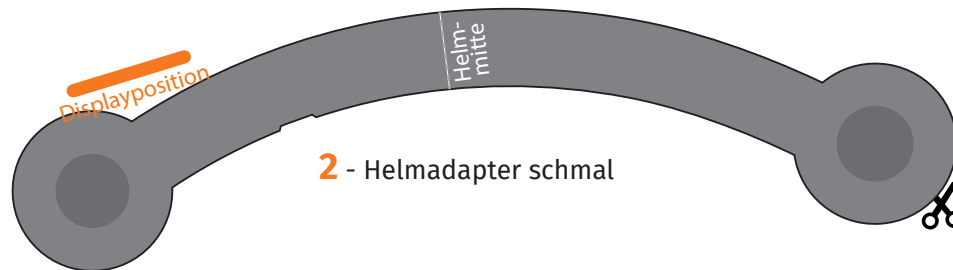



# TILSBERK Head-Up Display Helmadapter

Schneide den jeweiligen Umriss aus und platziere ihn probeweise in deinem Helm. Die weiße Linie sollte dabei mittig zum Helm ausgerichtet werden.



**1 + 3**  
für die Befestigungsvarianten A + B



**2 + 3**  
für die Befestigungsvarianten C + D

